

Vejledning til køb af strøm på vinterplads øst via cWallet



1. På din profil i cWallet vælger du "Køb mere" helt nede i bunden af skærmen.



2. Vælg "Marselisborg Havn".

14.34 97%



Ny kunde

Marselisborg Hav...

2. Dine muligheder



Betaling for autocamper

Hav din PIN-kode eller nummerplade klar.



Gæstesejler

Du modtager en PIN-kode til havnens faciliteter.



Køb strøm

Køb strøm til din båd eller autocamper.



Vaskeri

Indtast din PIN-kode og tank op.



Opladning af elbil

Vælg en ladestander og lad i op til 8 timer ad gangen.



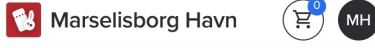
Slæbested

Få adgang til slæbestedet - hurtigt og nemt.



3. Vælg "Køb strøm".

14.34 97%



Vælg en af følgende

muligheder for at fortsætte

Strøm til autocamper

Vælg et strømstik fra oversigten og tilslut din autocamper.



Landstrøm til båd

Har du allerede en plads i havnen, så kan du købe landstrøm her.

← Afbryd

Fortsæt →



4. Vælg "Strøm til autocamper".

Din båd står placeret på autocamperpladsen. Derfor skal du vælge denne mulighed.

14.35 97%



Angiv start- og slutdato i kalenderen

< juni 2024 >

ma	ti	on	to	fr	lø	sø
22					1	2
23 3	4	5	6	7	8	9
24 10	11	12	13	14	15	16
25 17	18	19	20	21	22	23
26 24	25	26	27	28	29	30

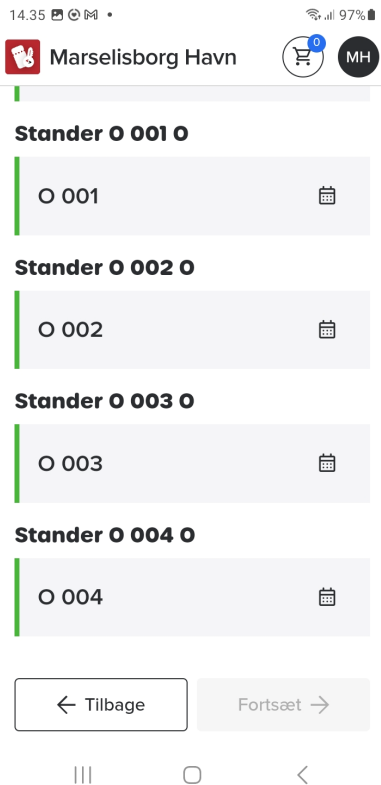
← Afbryd

Fortsæt →



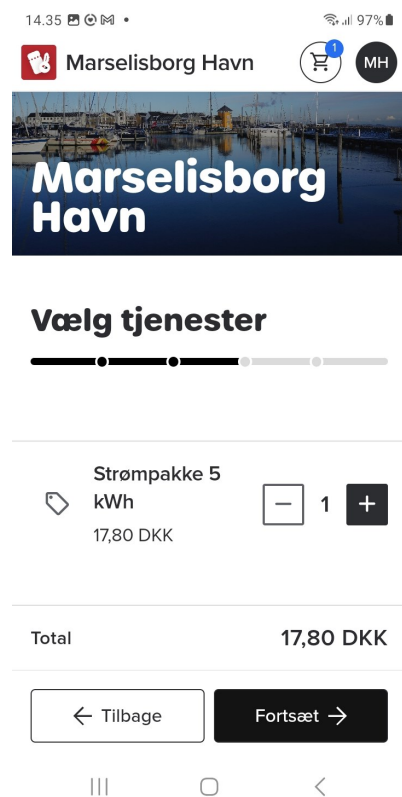
5. Angiv hvor længe, du skal bruge strøm.

OBS. Det er kun tilladt at have strøm tilsluttet på vinterpladsen i max 48 timer.



7. Vælg det stik, du ønsker at bruge.

Grøn = ledigt



8. Vælg antal strømpakker á 5 kWh.

(OBS. prisen reguleres løbende. Se havnens prisblad på marselisborghavn.dk).

Klik på "Fortsæt" og gennemfør betalingen.