

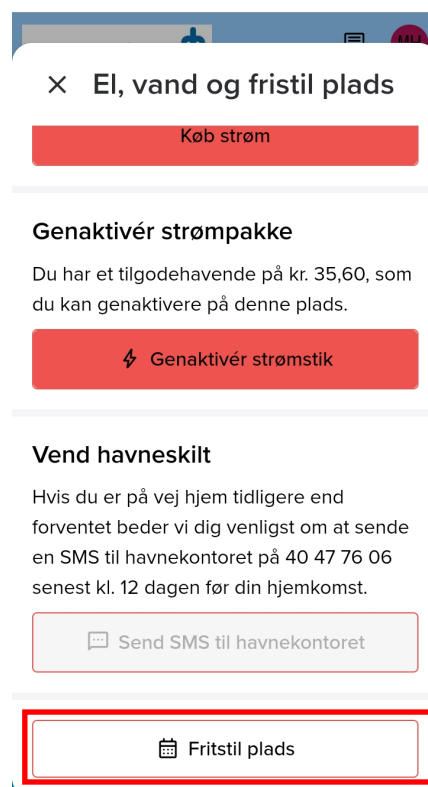
Sådan fritstiller du din plads for vinteren



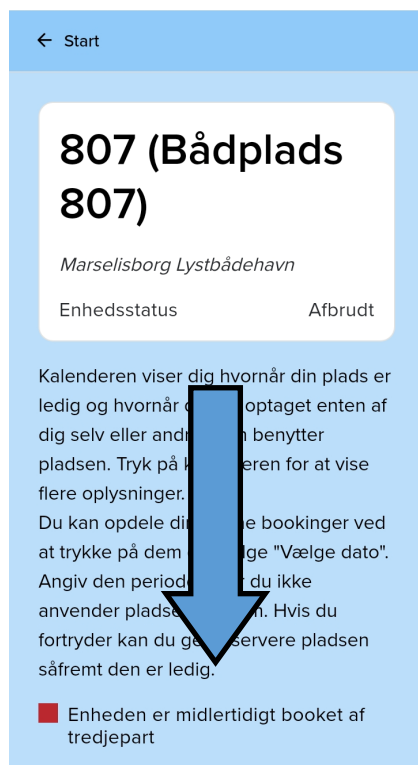
1. Åben din cWallet.
Klik på "El, vand og fristil plads".




2. Scroll ned på siden.



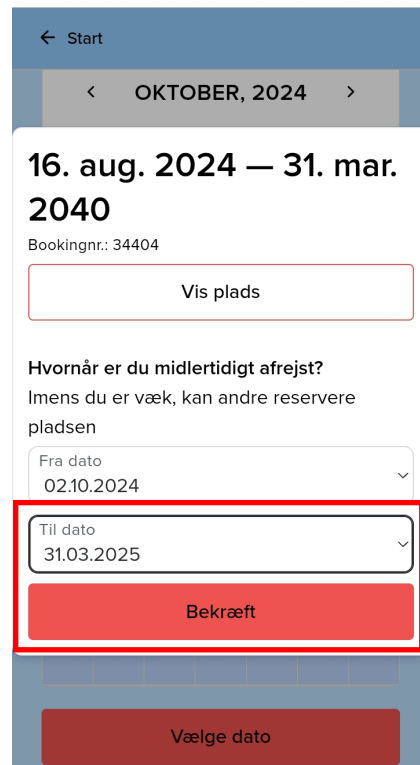
3. Klik på "Fritstil plads".



4. Scroll ned på siden.



5. Klik på "Vælg dato".



6. Sæt "Fra dato" til den dag, din båd er væk fra pladsen.
Sæt "Til dato" til 31.03.2025.
Bekræft.